

плафонный-/накладной светильник - рассеиватель опаловый - прямой свет

Тело светильника из профилированной листовой стали, с трапецевидными ребрами, белые торцы из поликарбоната, вводы для проводов расположены близко к середине светильника, крепление плафона с защелкиванием; Цвет корпуса белый стандартный для электротехники RAL 9016; Прямое распределение света, рассеивание посредством плафона из выпуклого сатинового акрилового стекла с продольными призмами внутри, насадочные белые торцы из поликарбоната, стойкого к УФ-лучам; Подключение к сети через 3-полюсную присоединительную клемму втычного контакта.. Маятниково-подвесной набор, укомплектованный, LPA-PS для установки на подвесе заказывается отдельно.

параметры

| | |
|-------------------------------------|---|
| номер заказа | 21662214180 |
| код EAN | 4020863354764 |
| номер таможенного тарифа | 94051140 |
| Знак прохождения контроля | IP 44, класс защиты I, F, HACCP DIN10500/Food/IFS-пригодность для применения/BRC, Indoor, CE |
| Степень ударопрочности IK | IK04 |
| Температура окружения | ta 25°C |
| Гарантийный срок | 5 лет |
| Государственные программы поддержки | BEG - государственные субсидии для энергосберегающих зданий (действительна только для Германии) |

электротехника

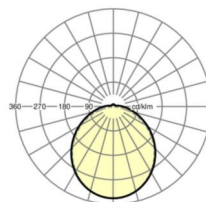
| | |
|--|---|
| Балласт | Электронный драйвер (1 штука) |
| Мощность системы | 37W |
| сетевое напряжение | 230V/50Hz |
| автоматический предохранитель (пусковой ток) | 9 штук/B10, 16 штук/B16, 15 штук/C10, 27 штук/C16 |
| класс энергосбережения/Источник света | C |

Оптика

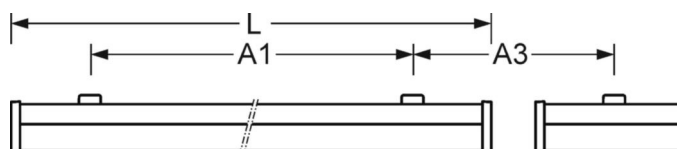
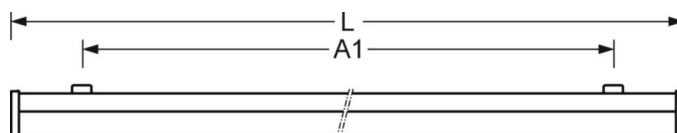
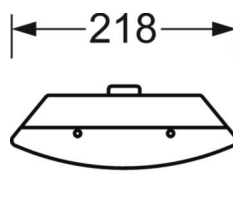
| | |
|---|--|
| Оснастка | LED, цветопередача/оттенок света CRI ≥ 80 / 4000K |
| Допуск для координаты цветности (MacAdam) | 3SDCM |
| Фотобиологическая безопасность (светильник) | RG0 |
| Номинальный световой поток | 5189lm |
| Срок службы LED | 70000h L80/B10 (Tq 25°C), 50000h L90/B10 (Tq 25°C) |
| светоотдача светильников | 142lm/W |
| UGR поп./вдоль | 22.2 / 21.5 |

DEEP-LINK

<https://www.regiolum.de/ru/article/21662214180>



| | |
|----------------|----------------|
| Ссылка | LED 5200lm 840 |
| ηLB | 100 % |
| Φ ↓/↑ | 95 % / 5 % |
| UGR поп./вдоль | 22.2 / 21.5 |



Механика

| | |
|----------------------|---|
| цвет корпуса | белый стандартный для электротехники RAL 9016 |
| размеры (LxWxH/DxH) | 1204mm x 218mm x 80mm |
| вес (нетто) | 2.75kg |
| Cable entry KE (X/Y) | 0mm/0mm |
| Вид монтажа | Потолочная одиночная установка, установка отдельных светильников на подвесе, установка на стене |

размеры

| | | |
|----|---------|--|
| L | 1204 mm | Длина |
| B | 218 mm | Ширина |
| H | 80 mm | Высота |
| A1 | 900 mm | Расстояние между точками крепежа при одиночной установке |
| A3 | 454 mm | Расстояние между точками крепежа между светильниками в световой п |
| X | 0 mm | Расстояние от ввода проводов до середины светильника по оси X (вдо |
| Y | 0 mm | Расстояние от ввода проводов до середины светильника по оси Y (поп |